



28.05.2018



### Zbadaj się i zyskaj spokój




























Zapraszamy Panie w wieku 50-69 lat na **bezpłatną mammografię** (prześwietlenie piersi) **w technice cyfrowej** w ramach Populacyjnego Programu Wczesnego Wykrywania Raka Piersi.

Żywiec  
4 lipca 2018  
przy Domu Kultury  
Aleja Wolności 4

Zarejestruj się:  
58 666 24 44  
www.mammo.pl





**MAMMOGRAFIA**











## Zbadaj się i zyskaj spokój!

Mammografia trwa tylko kilka minut i polega na zrobieniu 4 zdjęć rentgenowskich. Badanie pozwala na rozpoznanie i wykrycie zmian bezobjawowych                            w bardzo wczesnym etapie rozwoju, kiedy nie są one wyczuwalne podczas samokontroli piersi lub badań palpacyjnych. Wcześniej wykryty nowotwór piersi pozwala zaś rozpocząć natychmiastowe i skuteczne leczenie oraz daje niemal 100 % gwarancję powrotu do zdrowia.

**Badanie jest bezpłatne - refundowane przez Narodowy Fundusz Zdrowia. Nie jest wymagane skierowanie lekarskie. Można się na nie zgłosić w dowolnej miejscowości niezależnie od miejsca zamieszkania.**

Mogą w nim uczestniczyć ubezpieczone panie w wieku od 50 do 69 lat, które nie były leczone z powodu raka piersi i jednocześnie:

- w ciągu ostatnich 2 lat nie miały wykonanej mammografii w ramach Programu
- lub otrzymały wynik ze wskazaniem do wykonania badania po 12 miesiącach     kobiet, u których w rodzinie wykryto raka piersi u matki, siostry, córki lub w badaniu genetycznym stwierdzono mutacje w genach BRCA 1 i BRCA 2 )

Badania mammograficzne w mobilnej pracowni mammograficznej           odbędą się w miejscowości:

**Żywiec - 4 lipca 2018 przy Miejskim Centrum Kultury, Aleja Wolności 4**

Uprzejmie prosimy o wcześniejszą rejestrację pod nr tel. 58 666 2444 lub na <http://www.mammo.pl/formularz>. Call Center czynne jest od poniedziałku do soboty.

Istotnym elementem badania jest ocena porównawcza wyników z poprzednich badań, dlatego prosimy o przyniesienie na badanie zdjęć/płyt z poprzednich mammografii.



**NFZ**  
Narodowy Fundusz Zdrowia

**LUXMED**  
DIAGNOSTYKA

**LUXMED**  
DIAGNOSTYKA

**Czy Twoja Żona lub Partnerka urodziła się w latach 1949-1968?  
Zapytaj Ją czy zrobiła już badanie mammograficzne.**

**1% kobiet w wieku 50-69 lat choruje na raka piersi.**  
*Opatrz się, nie odwołaj się. Zapytaj Żony lub Partnerkę!*  
Żona! w 10 sekundach badania i możesz zostać: zdrowa!

**100% (100%) skuteczność choroby wczesnej!**  
Badania mammograficzne przeprowadzane regularnie w specjalnych Stanowiskach diagnostyki prenatalnej i medycyny

**LUXMED**  
DIAGNOSTYKA

**Czy Twoja Mama urodziła się w latach 1949-1968?  
Zapytaj Ją czy zrobiła już badanie mammograficzne.**

**1% kobiet w wieku 50-69 lat choruje na raka piersi.**  
*Opatrz się, nie odwołaj się. Zapytaj Mamę!*  
Żona! w 10 sekundach badania i możesz zostać: zdrowa!

**100% (100%) skuteczność choroby wczesnej!**  
Badania mammograficzne przeprowadzane regularnie w specjalnych Stanowiskach diagnostyki prenatalnej i medycyny